

КАЧЕСТВО ЖИЗНИ НАСЕЛЕНИЯ САНКТ-ПЕТЕРБУРГА

М.С. Блохин, студент

М.Б. Фатеева, студент

Н.А. Половникова, канд. экон. наук, доцент

Петербургский государственный университет путей сообщения Императора Александра I

(Россия, г. Санкт-Петербург)

DOI:10.24412/2500-1000-2023-8-1-90-96

***Аннотация.** Основным условием эффективного функционирования экономики города, региона, страны и главным элементом любой системы является человек, развитие и потенциал которого зависит, в первую очередь, от качества жизни. Качество жизни это одна из самых важных и сложных социально-экономических категорий. Качество жизни признано международным сообществом одним из главных показателей, характеризующих развитие стран и народов. Вопросам качества жизни занимаются ученые и политики, разрабатываются концепции социально-экономического развития, основанные на улучшении качества жизни. В статье рассмотрены основные факторы характеризующие качество жизни населения Санкт-Петербурга.*

***Ключевые слова:** качество жизни, доходы населения, номинальная и реальная заработная плата, прожиточный минимум, стоимость минимального набора продуктов питания.*

Основным условием эффективного функционирования экономики города, региона, страны и главным элементом любой системы является человек, развитие и потенциал которого зависит, в первую очередь, от качества жизни. Качество жизни это одна из самых важных и сложных социально-экономических категорий. Оно признано международным сообществом одним из главных показателей, характеризующих развитие стран и народов. Вопросами в данной области занимались и занимаются теоретики и практики в области философии, экономики, экологии, социологии, политологии и др. [1]. Теория качества жизни возникла в XX веке и связана с благосостоянием, стабильностью существования, решением демографических, экономических, технологических и экологических проблем и объединившая в себе труды ученых разных областей знания.

Системное понятие «Качество жизни» имеет множество компонентов, которые объединены в единое целое. Компонентами являются сам человек, как биологическое и духовное существо, его жизнедеятельность, а также условия, в которых она протекает. В качестве критериев оценки

качества, выступают: жилищные условия населения, уровень дохода, безработица и качество рабочих мест, самоорганизация населения для социальной поддержки, качество образования; состояние окружающей среды, политическая активность, состояние здоровья населения, безопасность, соотношение труда и отдыха в жизни людей.

Уровень и качество жизни населения Санкт-Петербурга, как и страны в целом характеризуется множеством факторов благосостоянием, уровнем комфорта, обеспеченностью материальными благами и иными ресурсами первой необходимости. При анализе уровня и качества жизни города, результатом является доступность удовлетворения потребностей для определенного социально-экономического класса или географического района, города, субъекта.

Рассмотрим ряд критериев качества жизни более подробно.

Важнейшим критерием качества жизни населения, является уровень дохода населения, который влияет на мотивацию к труду, степень заинтересованности или безразличия к работе, отношение к со-

гражданам, способствовать развитию общественного сознания и разностороннему развитию личности. Он является одним из наиболее значимых индикаторов уровня жизни в стране. На величину доходов оказывает влияние следующие ключевые факторы, зависящие от самого работника: образование, квалификация, стаж; вид экономической деятельности, тип собственности и отраслевая принадлежность, тех-

ническая оснащенность; факторы, связанные с состоянием экономики и экономическим потенциалом страны.

По данным, опубликованным Росстатом, в I квартале 2022 года рост реальных денежных доходов населения Санкт-Петербурга по сравнению с предыдущим кварталом замедлился, данные представлены на рисунке 1.



Рис. 1. Среднедушевые денежные доходы населения, руб.

По сравнению с аналогичным периодом предыдущего года реальные денежные доходы населения увеличились на 2,7% (годом ранее – увеличились на 0,8%). Денежные доходы населения, характеризующие рост, представлены на рисунке 2.

По мнению экспертов, начавшийся кризис еще не успел в полной мере отразиться в показателях доходов, по мере роста инфляции падение реальных доходов будет нарастать.

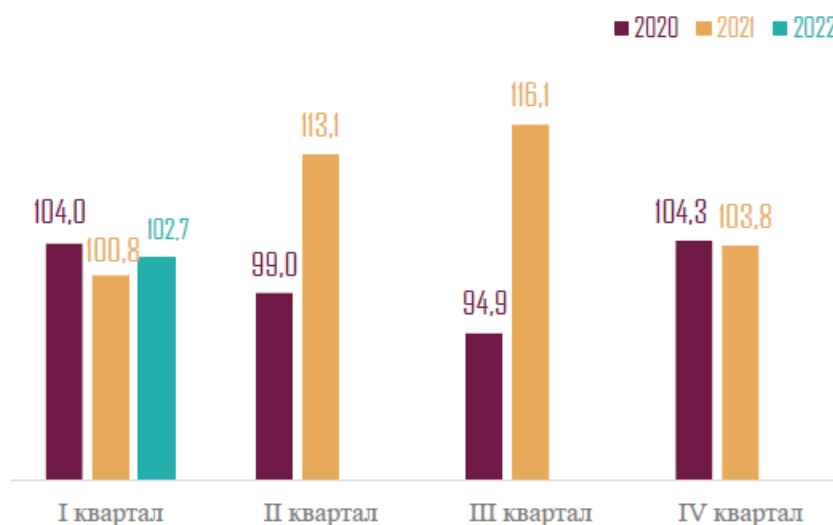


Рис. 2. Денежные доходы населения, в % к соответствующему кварталу предыдущего года

В январе-марте 2022 года среднемесячная номинальная начисленная заработная плата одного работника составила 80 899 руб., что на 13,5% выше, чем в аналогичном периоде предыдущего года (за январь-

март 2021 года повысилась на 6,3%). Реальная начисленная заработная плата увеличилась за январь-март 2022 года на 1,4% (в январе-марте 2021 года на 1%), которые представлены на рисунке 3.

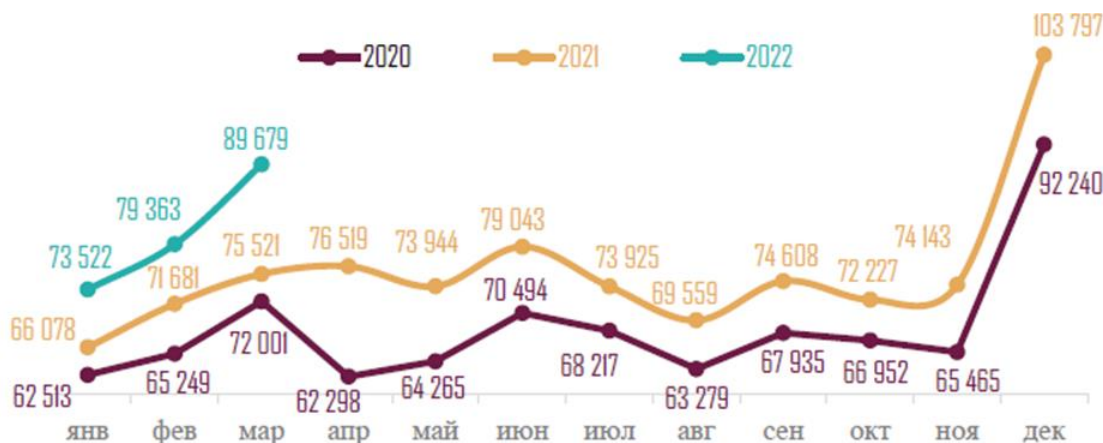


Рис. 3. Номинальная начисленная заработная плата в расчете на одного работника, руб.

По сравнению с аналогичным периодом предыдущего года среднемесячная номинальная начисленная заработная плата увеличилась по всем видам экономической деятельности. Однако только в пяти из исследуемых видов экономической деятельности уровень заработной платы превысил средний уровень по всем видам экономической деятельности.

Наименьший уровень среднемесячной номинальной заработной платы в марте 2022 года наблюдался у работников по ви-

ду деятельности «гостиницы и предприятия общественного питания» – 44 992 руб., 50,2% от среднего значения номинальной заработной платы по всем видам экономической деятельности, которые представлены на рисунке 4.

Самая высокая заработная плата по-прежнему наблюдалась по виду деятельности «добыча полезных ископаемых» – выше средней заработной платы по всем видам экономической деятельности в 2,5 раза.



Рис. 4. Номинальная начисленная заработная плата по видам экономической деятельности, март 2022 года, руб.

Следующим важным показателем является состояние просроченной задолженности по заработной плате.

По данным Петростата, по состоянию на 1 апреля 2022 г. просроченную задолженность по заработной плате имели всего 5 организаций: три обрабатывающих предприятия и две строительные организации перед 72 работниками, а общая сум-

ма просроченной задолженности по заработной плате составила 9,4 млн руб., на 84,5% меньше, чем в 2021 г., которые представлены на рисунке 5. Возможной причиной такого значительного снижения может быть нарушение сроков предоставления отчетности предприятиями-банкротами.

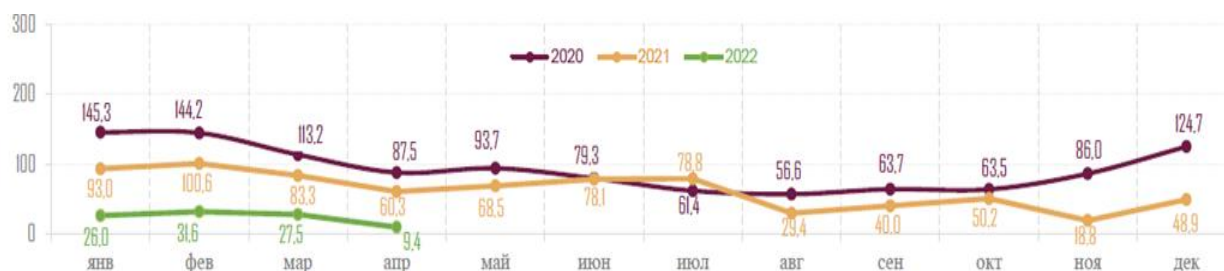


Рис. 5. Просроченная задолженность организаций по заработной плате на начало месяца, млн. руб.

Далее обратим внимание на показатель прожиточного минимума. В 2022 г. величина установленного на год прожиточного минимума в расчете на душу населения в Санкт-Петербурге составила 13 160,2 руб. (согласно данным официальной статистики), которые представлены на рисунке 6.

Здесь же стоит отметить, что по итогам 1 квартала 2022 г. среднедушевой денежный доход превысил величину установ-

ленного на год прожиточного минимума, в 4 раза. Если рассматривать аналогичный период прошлого года, то можно говорить о значительном росте показателя. Соотношение среднего размера назначенных пенсий в I квартале 2022 г. и прожиточного минимума пенсионера на 2022 г. по сравнению с аналогичным периодом прошлого года не изменилось и составило 1,63 раза.

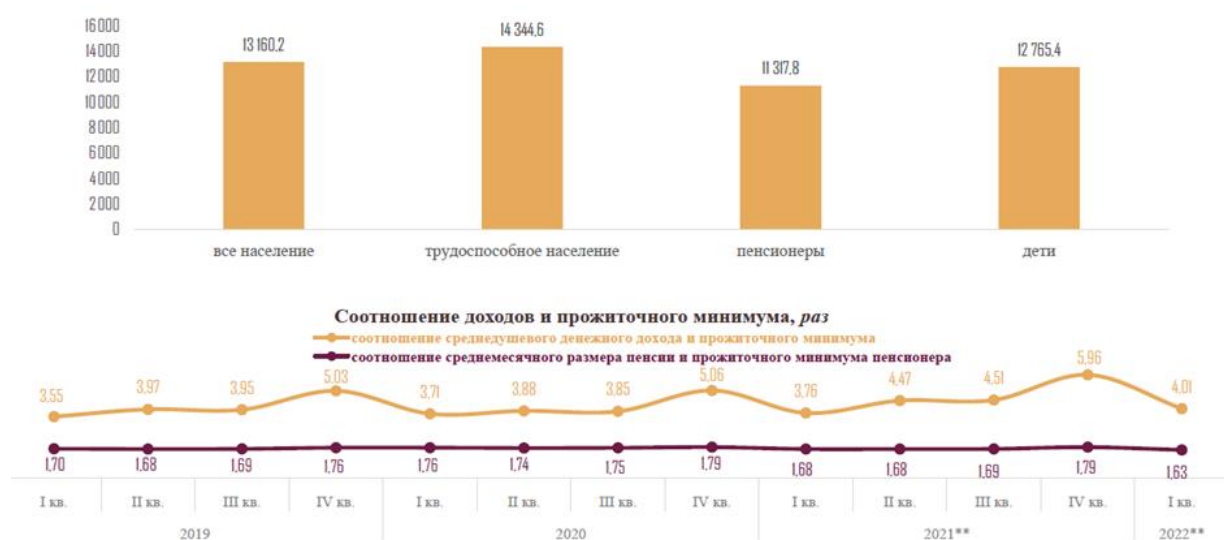


Рис. 6. Прожиточный минимум для основных социально-демографических групп на 2022 год

Еще одним критерием, влияющим на качество и уровень населения, является уровень потребительских цен. В марте 2022 г. относительно декабря 2021 г. общий рост составил 115,5% (в 2021 г. 102,9%), при этом наибольший рост наблюдался в группе непродовольственных товаров, в марте 2022 г. относительно декабря 2021 г. показатель составил 115,5%, что на 13,9 п.п. выше значения прошлого года, к примеру, цены на ювелирные товары подорожали на 60,3%. В ноябре 2022 г. к декабрю 2021 г. индекс цен на непродовольственные товары составил 113,8% (107,1% в ноябре 2021 г. к декабрю 2020 г.)

Индекс цен на платные услуги в марте 2022 г. относительно декабря предыдущего

года составил 104,4%, что несколько выше значения 2021 г. предыдущего года. Наибольшей рос (61,8%) наблюдался в секторе банковских услуг, что объясняется ростом процентной ставки по потребительским кредитам. В ноябре 2022 г. к декабрю 2021 г. индекс цен на платные услуги немного вырос 112,2% (106,0% в ноябре 2021 г. к декабрю 2020 г.)

Ситуация по Санкт-Петербургу повторяет динамику изменений по РФ.

В рамках анализа и для сравнения рассмотрим изменение показателя индекса потребительских цен в Санкт-Петербурге и Российской Федерации (рис. 7).

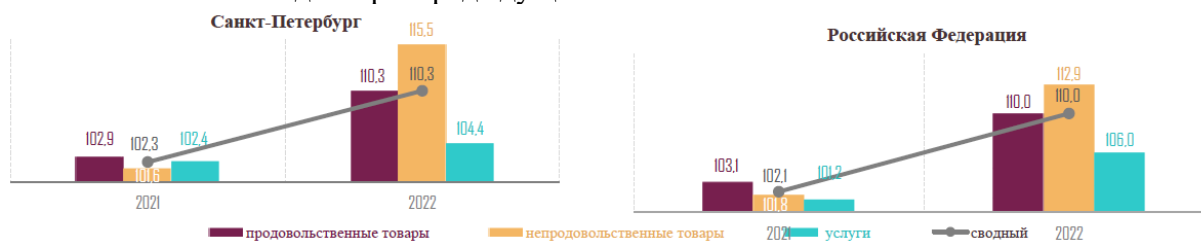


Рис. 7. Индекс потребительских цен, март в % к декабрю предыдущего года

Отметим, что индекс потребительских цен в ноябре 2022 г. несколько снизился и составил 110,9% к декабрю прошлого го-

да, что выше, чем в ноябре 2021 г. (107,3% к декабрю 2020 г.) и видно на рисунке 8.



Рис. 8. Индекс потребительских цен, в % к декабрю 2021 г.

Следующим не менее важным показателем, определяющим уровень социально-экономического развития, является стоимость минимального набора продуктов питания. По данным статистики в марте 2022 г. в Санкт Петербурге стоимость минимального набора продуктов питания оказалась значительно выше, чем 2021 г., что как было сказано выше определяется ростом цен на основные продукты, а также

ростом инфляции. Стоимость минимального набора продуктов питания в ценах 2022 г. составила 6 211,47 руб. в расчете на месяц, что на 0,3% ниже, чем в декабре 2021 г. Сравнение стоимости фиксированного набора потребительских товаров и услуг и средней номинальной заработной платы представлено на рисунке 9.



Рис. 9. Стоимость фиксированного набора потребительских товаров и услуг относительно среднемесячной номинальной начисленной заработной платы

При этом, по состоянию на март 2022 г. данный показатель превышал его среднее

значение на 1,5% по СЗФО и на 14,3%, чем в целом по России (рис. 10).

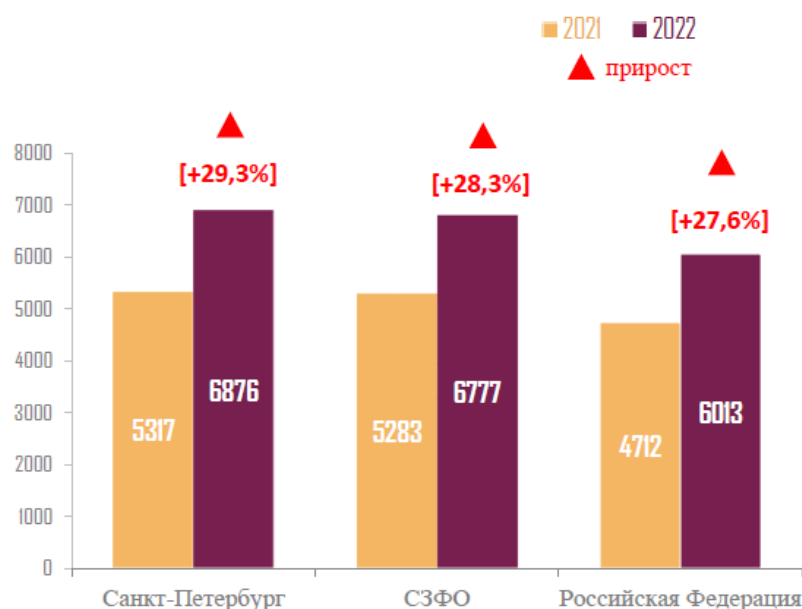


Рис. 10. Стоимость минимального набора продуктов питания в Санкт-Петербурге, Северо-Западном федеральном округе и России в марте, руб.

Согласно оценке исследователей по Санкт-Петербургу по итогам января-декабря 2022 г. несмотря на всю сложность ситуации большинство ключевых показателей социально-экономического развития находятся в положительной зоне, что было обеспечено мерами грамотной денежно-кредитной политикой и мерами поддержки экономики и населения со стороны городского правительства и страны в целом. Тем не менее, ситуацию нельзя

назвать идеальной. Для повышения качества жизни необходимо обеспечение устойчивого роста реальных доходов населения на уровне 2-2,5% в год, обеспечение темпов роста экономика не менее 4-5%, также необходимо обеспечение макроэкономической стабильности; рост денежных доходов населения; снижение уровня инфляции; совершенствование политики занятости; повышение эффективности программ социальной защиты.

Библиографический список

1. Половникова, Н.А. Роль инвестиционно-строительного комплекса в повышении качества жизни в Санкт-Петербурге // Управление экономическими системами: электронный научный журнал. – 2012. – № 12(48). – С. 86. – EDN PXCМYX.
2. Голикова Ю.А., Блохин М.С. Качество и уровень жизни населения Санкт-Петербурга // Актуальные аспекты развития науки и общества в эпоху цифровой трансформации: Сборник материалов V международной научно-практической конференции (шифр – МКАА), Москва, 27 февраля 2023 года. – Москва: Общество с ограниченной ответственностью «Издательство АЛЕФ», 2023. – С. 273-280. – EDN VYYAXC.
3. Официальный сайт администрации Санкт-Петербурга. Статистика. – [Электронный ресурс]. – Режим доступа: https://www.gov.spb.ru/gov/otrasl/c_econom/statistic/.
4. Официальный сайт Росстат. – [Электронный ресурс]. – Режим доступа: <https://petrostat.gks.ru/folder/27950>.
5. Россия в цифрах. – [Электронный ресурс]. – Режим доступа: <https://fedstats.ru/spb>.

QUALITY OF LIFE OF ST. PETERSBURG POPULATION

M.S. Blokhin, *Student*

M.B. Fateeva, *Student*

N.A. Polovnikova, *Candidate of Economic Sciences, Associate Professor*

Emperor Alexander I St. Petersburg State Transport University

(Russia, St. Petersburg)

***Abstract.** The main condition for the effective functioning of the economy of a city, region, country and the main element of any system is a person, whose development and potential depends, first of all, on the quality of life. The quality of life is one of the most important and complex socio-economic categories. The quality of life is recognized by the international community as one of the main indicators characterizing the development of countries and peoples. Scientists and politicians deal with quality of life issues, and concepts of socio-economic development based on improving the quality of life are being developed. The article considers the main factors characterizing the quality of life of the population of St. Petersburg.*

***Keywords:** quality of life, incomes of the population, nominal and real wages, subsistence minimum, cost of the minimum set of foodstuffs.*