

АНАЛИЗ ДИНАМИКИ БЕЗРАБОТИЦЫ В РОССИИ

М.А. Купянская, студент

Д.А. Доценко, студент

Алтайского государственного университета
(Россия, г. Барнаул)

DOI: 10.24411/2500-1000-2019-11937

Аннотация. В статье рассматривается динамика безработицы в России на протяжении последних 26-ти лет (1992-2018 гг.). Целью работы является проведение анализа динамики безработицы для определения текущей ситуации в стране, выявления тенденций, возможных проблем и первопричин. В результате сделаны выводы, что на протяжении всего периода наблюдается противоречивая динамика вследствие кризисных явлений, однако к 2018 г. показатели были улучшены, а проблемы в большей степени решены.

Ключевые слова: безработица, рыночная экономика, дефолт, уровень безработицы, кризис.

Сегодня проблема безработицы в России остается актуальной по ряду причин: во-первых, она оставляет свой отпечаток как на макро-, так и на микроуровне, тем самым прямо или косвенно задевая каждого человека и пагубно сказываясь на развитии экономики; во-вторых, безработица как социальная проблема несет с собой не только бедность населения, резко ухудшая их материальное положение, способствуя росту заболеваемости и преступности, обостряя социальную напряженность в обществе, но и духовную, моральную, нравственную деградацию людей; в-третьих, в настоящее время в России осуществляется переход к рыночным отношениям, что и обуславливает возникновение безработицы.

Появление в РФ такого социально-экономического явления как безработица непосредственно связано с 1992 г. Именно в этот период произошла радикальная

смена системы хозяйствования вследствие перехода к рыночной экономике. Начиная с 1992 г., произошли спад объемов производства и снижение уровня ВВП, также усугубились социальная нестабильность и экономические потрясения, все это и стало причиной массовой безработицы населения.

Поэтому именно первые несколько лет проблема безработицы, с которой население России десятилетиями не сталкивалась, встала серьезно. Так, в России, начиная с 1992 г., проблема безработицы впервые после 1930 г., когда была закрыта последняя биржа труда, из области теоретической перешла в практическую.

На 1 января 1992 г. статус безработного имели уже почти 62 тыс. человек. За первые полгода их число возросло в 3,2 раза, за год – в 9,3 раза, а за полтора – в 11,6 раз, что можно увидеть на таблице.

Таблица. Численность безработных в 1992-1993 гг., зарегистрированных в Службе занятости, чел.

Даты	Всего	Из них получали пособие
01.01.1992	61876	11870
01.07.1992	202879	107764
01.01.1993	577725	371330
01.07.1993	717108	411296

С развитием рыночных отношений, к сожалению, проблема безработицы только усугубилась, что негативно сказывалось на экономике страны.

На 1994 г. численность безработных достигала почти 5,7 млн человек, или 8,1% рабочей силы, что говорит о быстром росте уровня безработицы почти на 3% за 2 года. К 1996 г. в России было уже зарегистрировано порядка 6,7 миллионов безработных, что составляло почти 9,7% рабочей силы. При этом уровень безработицы к 1997 г. достигал уже 11,8%, а в 1998 г. – 13,2%. В 1999 г. наблюдается незначи-

тельное снижение уровня безработицы до 12,6%, что говорит о начале постепенной стабилизации экономики после тяжелейшего кризисного потрясения, именуемого дефолтом [1, с. 84-86]. Анализируя динамику данного показателя в период формирования рыночных отношений, можно сказать, что 1998 г. был самым критическим для страны и именно в этот период наблюдается пик безработицы. Но с этого периода в России начинается оживление экономики и появление свободных вакансий. Все это можно проследить по данным рисунка 1 [2, с. 30-31].

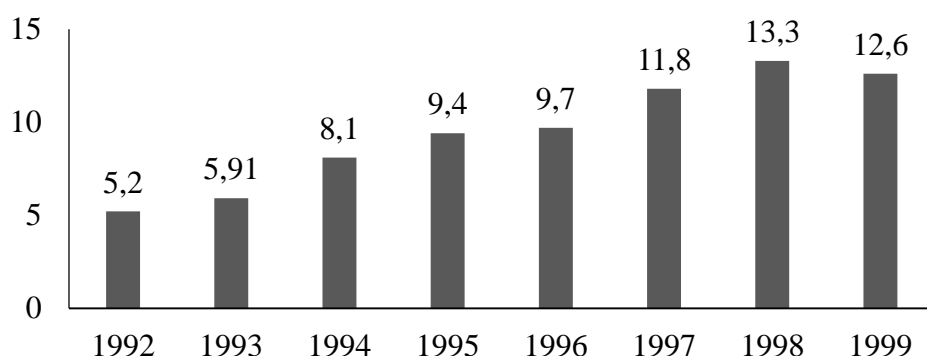


Рис. 1. Динамика уровня безработицы в период 1992-1999 гг., %

2000 г. стал переломным в динамике безработицы, т.к. с этого периода наблюдается стабильное снижение уровня безработицы вплоть до 2008 г. (за исключением 2004 г., когда заметно незначительное рост данного уровня). В 2000 г. впервые в течение года безработица неуклонно снижалась и достигла 7 млн. человек, или 9,8% численности экономически активного населения. Данное обстоятельство обосновывается ростом производства и расшире-

нием спроса на рабочие места. В условиях возобновившегося экономического роста экономики общая безработица стала быстро снижаться. Если в 2000 г. уровень безработицы был равен 9,8%, то уже в следующем году он снизился до 8,8%, а к 2003 г. на 2%. Самое низкое значение данного показателя приходится на предкризисный период 2007 г., тогда уровень безработицы снизился до 5,7% [3, с. 30-31].

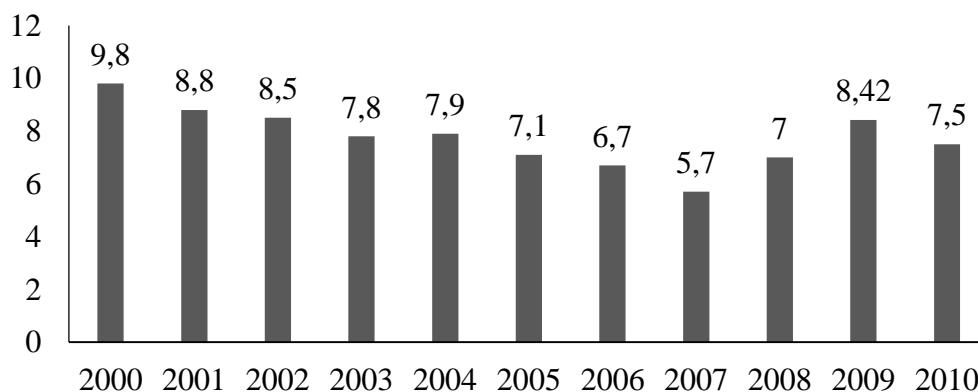


Рис. 2. Динамика уровня безработицы за период 2000-2010 гг., %

Резкое повышение этого показателя в 2008-2009 гг. обусловлено мировым экономическим кризисом, который затронул почти все страны мира [1, с. 87]. Таким образом, под влиянием кризисных явлений, численность безработных выросла в 2008 г. до 5,3 млн. человек, а в 2009 г. – до 6,4 млн. человек. Рассматривая влияние кризиса на общество, следует подчеркнуть: больше всего он затронул экономически активное население, в первую очередь, наемных работников в промышленности и строительстве, служащих коммерческих фирм, офисный персонал, обслуживающие и посреднические организации.

Также в 2009 г. наблюдался заметный рост безработицы почти на 1,5%, что объясняется влиянием финансово-экономического кризиса, который привел к спаду производства и понижению уровня ВВП в России [1, с. 87]. В среднем, за прошедший 2009 г., значение данного показателя составляло 8,4%. Однако, уже в 2010 г. уровень безработицы пошел на спад и снизился до 7,5%, что вновь говорит о постепенной стабилизации, которая

будет сохраняться до нового кризисного явления в экономике [3, с. 30-31].

Период 2010-х годов характеризуется наиболее стабильной динамикой безработицы. К этому времени правительство уже активно проводило политику, направленную на снижение данного явления до естественного уровня, что привело к положительным результатам и стабилизировало состояние рынка труда. С 2010 года до 2014 года наблюдается постепенное снижение уровня безработицы с 7,5 до 5,16%. После этого прослеживается незначительное увеличение этого показателя до 5,6% в 2015 году, что можно связать с проявлениями экономического кризиса в стране, но, к счастью, это имело кратковременный эффект и не сильно сказалось на рынке труда в отличие от предыдущих кризисных явлений [1, с. 88]. Поэтому, уже со следующего года благодаря возобновившимся мерам правительства безработица вновь пошла на спад и к 2018 году достигла 4,9%, что соответствует «естественному» уровню [6, с. 90; 4, с. 78].

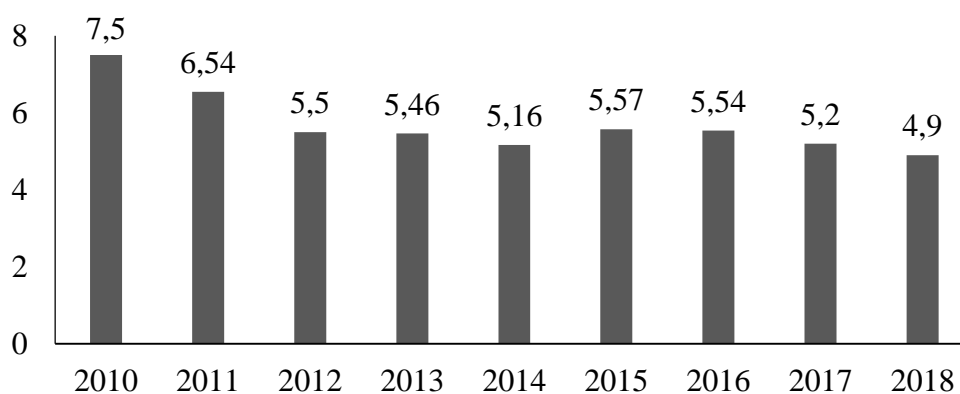


Рис. 3. Динамика уровня безработицы за период 2010-2018 гг., %

Таким образом, можно говорить о том, что за почти 30-летний период существования безработицы в РФ ее динамика имела весьма противоречивый характер, потому что встречалось несколько «шоковых» явлений в экономике страны. Кризисы негативно сказывались на состоянии рынка труда, изменяя его показатели, и разрушали стабильность экономики страны. Но каждый раз правительству удавалось выйти из тяжелого положения и нор-

мализовать состояние рынка труда настолько, на сколько это было возможно, благодаря проведению активной политики в области занятости. Именно забота государства о достижении в стране наиболее полной и эффективной занятости - важнейший аспект государственного регулирования рынка труда, механизм формирования которого будет постоянно совершенствоваться применительно к новым условиям развития экономики, структур-

ной перестройки производства, формирования эффективной социальной политики. Так, к 2018 г. главная задача, которая заключалась в сведении уровня безработицы к «естественному» значению, официально была выполнена. Поэтому на сегодняшний день в России проблема безработицы уже

не является настолько серьезной и опасной как раньше и больше не требует незамедлительного решения, а лишь нуждается в поддержании существующего уровня, дальнейшей стабилизации рынка труда и стимулировании занятости.

Библиографический список

1. *Погосов И.А.* Экономические кризисы и безработица в России / И.А. Погосов, Е.А. Соколовская // Проблемы прогнозирования. – 2016. – № 6. – С. 83 – 91.
2. *Труд и занятость в России* // Федеральная служба государственной статистики. Официальный сайт. – 2003 г. – [Электронный ресурс]. – Режим доступа: http://www.gks.ru/bgd/regl/B03_36/Main.htm.
3. *Труд и занятость в России.* // Федеральная служба государственной статистики. Официальный сайт. – 2011 г. – [Электронный ресурс]. – Режим доступа: http://www.gks.ru/bgd/regl/B11_36/Main.htm.
4. *Труд и занятость в России* // Федеральная служба государственной статистики. Официальный сайт. – 2015 г. – [Электронный ресурс]. – Режим доступа: http://www.gks.ru/bgd/regl/B15_36/Main.htm.
5. *Труд и занятость в России.* // Федеральная служба государственной статистики. Официальный сайт. – 2017 г. – [Электронный ресурс]. – Режим доступа: http://www.gks.ru/bgd/regl/b17_36/Main.htm.
6. *Галаяудинов Р.Р.* Безработица: формы, причины и последствия. – 2015. – [Электронный ресурс]. – Режим доступа: <http://galyautdinov.ru/post/bezrabotica-formy-prichiny-posledstviya>.
7. *Бексултанова А. И.* Проблема безработицы в России и пути ее решения // Молодой ученый. – 2016. – №1. – С. 317-319.
8. *Королёв А.А.* Безработица в России и методы борьбы с ней // Современные научные исследования и инновации. – 2017. – № 4. – С. 295-300.

ANALYSIS OF DYNAMICS OF UNEMPLOYMENT IN RUSSIA

M.A. Kupyanskaya, Student

D.A. Dotsenko, Student

Altai State University

(Russia, Barnaul)

Abstract. *This article considers the dynamics of unemployment in Russia over the past 26 years (1992-2018). The aim of the work is to analyze the dynamics of unemployment to determine the current situation in the country, identify trends, possible problems and root causes. As a result, it was concluded that throughout the entire period contradictory dynamics were observed due to the crisis, however, by 2018, the indicators were improved and the problems were more resolved.*

Keywords: *unemployment, market economy, default, unemployment rate, crisis.*