

## ВЛИЯНИЕ ЭКОНОМИЧЕСКИХ САНКЦИЙ НА ОСНОВНЫЕ МАКРОЭКОНОМИЧЕСКИЕ ПОКАЗАТЕЛИ РОССИИ

**К.С. Харькова**, магистрант

**А.Н. Левичев**, магистрант

**Ярославский государственный университет им. П.Г. Демидова  
(Россия, г. Ярославль)**

DOI: 10.24411/2500-1000-2019-11959

**Аннотация.** В статье приводится краткая характеристика причин и направления экономических санкций, осуществляемых против России с 2014 года, динамика ВВП, доля продукции наукоемких и высокотехнологичных отраслей в ВВП, прямых иностранных инвестиций, экспорта и импорта по странам СНГ и дальнего зарубежья, а также структуры внешней торговли; делаются выводы об успешности выхода из экономического кризиса, а также отмечены возникшие из-за санкций риски.

**Ключевые слова:** экономические санкции, кризис, ВВП, доля продукции наукоемких и высокотехнологичных отраслей в ВВП, прямые иностранные инвестиции, экспорт, импорт.

Санкции – это меры, предпринимаемые одними лицами по отношению к другим, с целью принудить последних к определенным действиям и/или бездействиям.

Уже несколько лет Россия находится под санкциями ввиду нескольких причин [1]:

- Присоединения Крыма и событий на востоке Украины;
- Гибели Сергея Магнитского, коррупции и нарушения прав человека;

– Закона «О противодействии противникам Америки»;

– Кибератак против США и др.

Согласно РБК, санкции были введены против физических лиц и юридических. Они затронули, в основном, предприятия топливно-энергетического комплекса, банки, оборонные компании и др. В этой связи рассмотрим, каким образом санкции повлияли на основные макроэкономические показатели страны. На рисунке ниже рассмотрим динамику ВВП России.

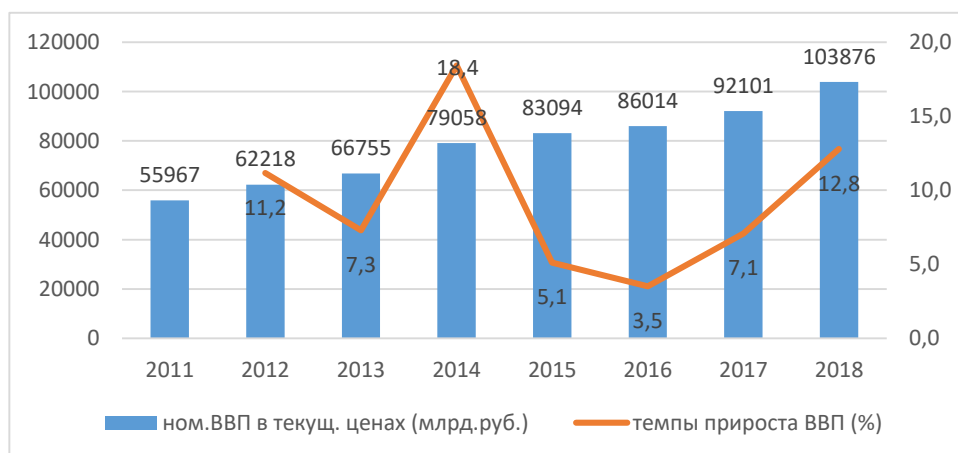


Рис. 1. ВВП России в текущих ценах (млрд. руб.) и темпы прироста ВВП (цепн., %) с 2011 г. по 2018 г.

На протяжении всего рассматриваемого периода наблюдается рост номинального ВВП, однако темпы прироста ВВП, рассчитанные цепным методом, показывают,

что темпы роста ВВП в 2015-2016 гг. были самыми низкими в период с 2011 по 2018 гг. Однако уже в 2017 году данный

показатель практически равнялся уровню докризисного 2013 года.

Однако в настоящее время просто производить большое количество товаров и услуг недостаточно. Важно, чтобы экономика страны была конкурентоспособна,

что обеспечивают высокие технологии и наукоемкие отрасли экономики. Рассмотрим динамику долей продукции высокотехнологичных и наукоемких отраслей в ВВП России с 2011 по 2018 гг.

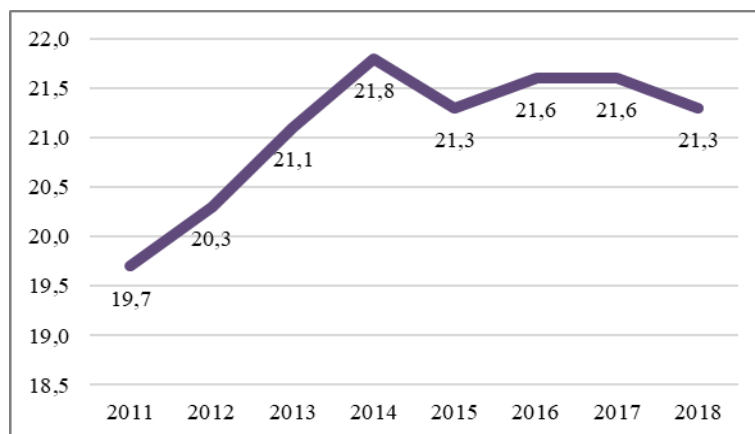


Рис. 2. Доля продукции высокотехнологичных и наукоемких отраслей в ВВП России (в % к итогу) с 2011 по 2018 гг. [2-3]

2011-2014гг. характеризуются значительным ростом высокотехнологичной продукции в ВВП, а, учитывая, что в целом ВВП в данный период времени также возрастал, можно сказать, что данная продукция выступала одним из мощнейших двигателей экономики страны. После резкого спада показателя в 2015 году, в 2016-

2018гг. вернуться к докризисным показателям не удалось.

Немаловажным фактором, влияющим на экономику государства, являются иностранные инвестиции. Динамика прямых иностранных инвестиций в экономику России представлена на рисунке 3.

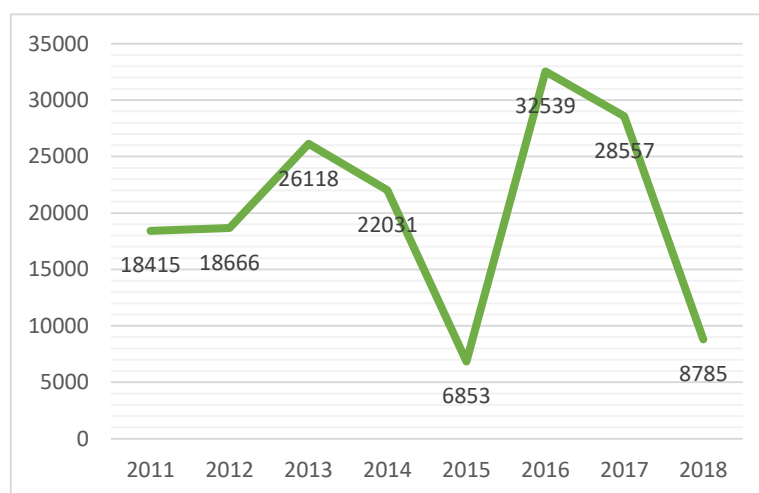


Рис. 3. Прямые иностранные инвестиции в экономику России в 2011-2018 гг. (млн. долл. США) [2-3, 4]

Инвестиции влияют на рост производства, а также на количество рабочих мест. Положительным моментом является то, что несмотря на глубокий спад иностранных инвестиций в 2015 году, уже в 2016

году значение превысило докризисные периоды. Однако в 2018 году наблюдается существенное сокращение прямых иностранных инвестиций в экономику России, причиной которому, согласно РБК [5], яв-

ляется ослабление притока средств, в основном, из офшорных зон, а также снижение привлекательности России для инвесторов ввиду более низких темпов роста экономики по сравнению с другими развивающимися странами.

Напрямую санкции также затронули экспорт и импорт товаров. Графики изменения объемов экспорта и импорта со странами СНГ и дальнего зарубежья

(рис. 4-5) показывают, что санкции сильно повлияли на международную торговлю: экспорт и импорт в 2015 году сократились практически в полтора раза. Объем импорта и экспорта из/в страны СНГ и дальнего зарубежья в 2018 году не вернулся на докризисный период, однако экспорт растет большими темпами, чем импорт, что приводит к увеличению положительного сальдо торгового баланса.

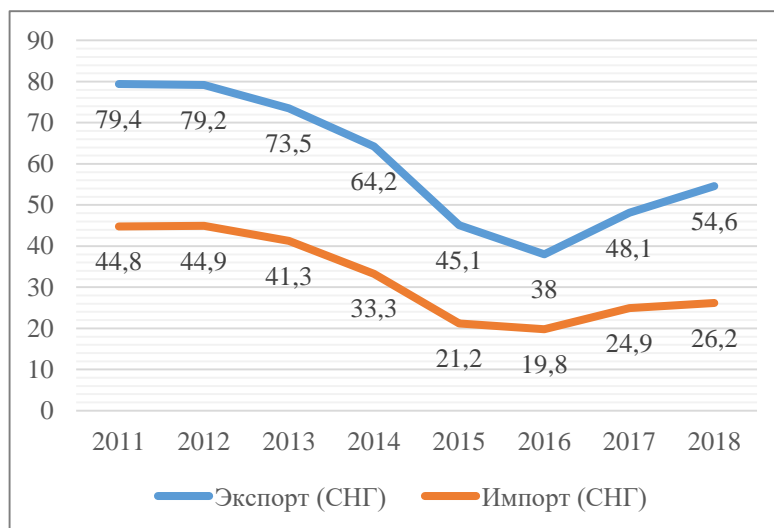


Рис. 4. Объемы экспорта и импорта России со странами СНГ с 2011 по 2018 гг. (млрд. долл. США) [2-3]

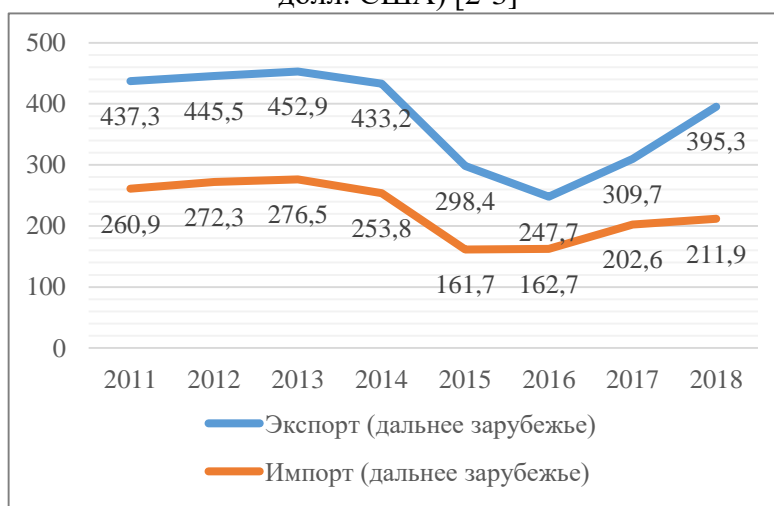


Рис. 5. Объемы экспорта и импорта России со странами дальнего зарубежья с 2011 по 2018 гг. (млрд. долл. США) [2-3]

Рост экспорта после 2016 года обусловлен (рис. 6), в основном, увеличением объема экспорта минеральных продуктов. Кроме того, незначительно возрос экспорт

металлов и драгоценных камней, а также продукции химической промышленности, каучука, продовольствия.

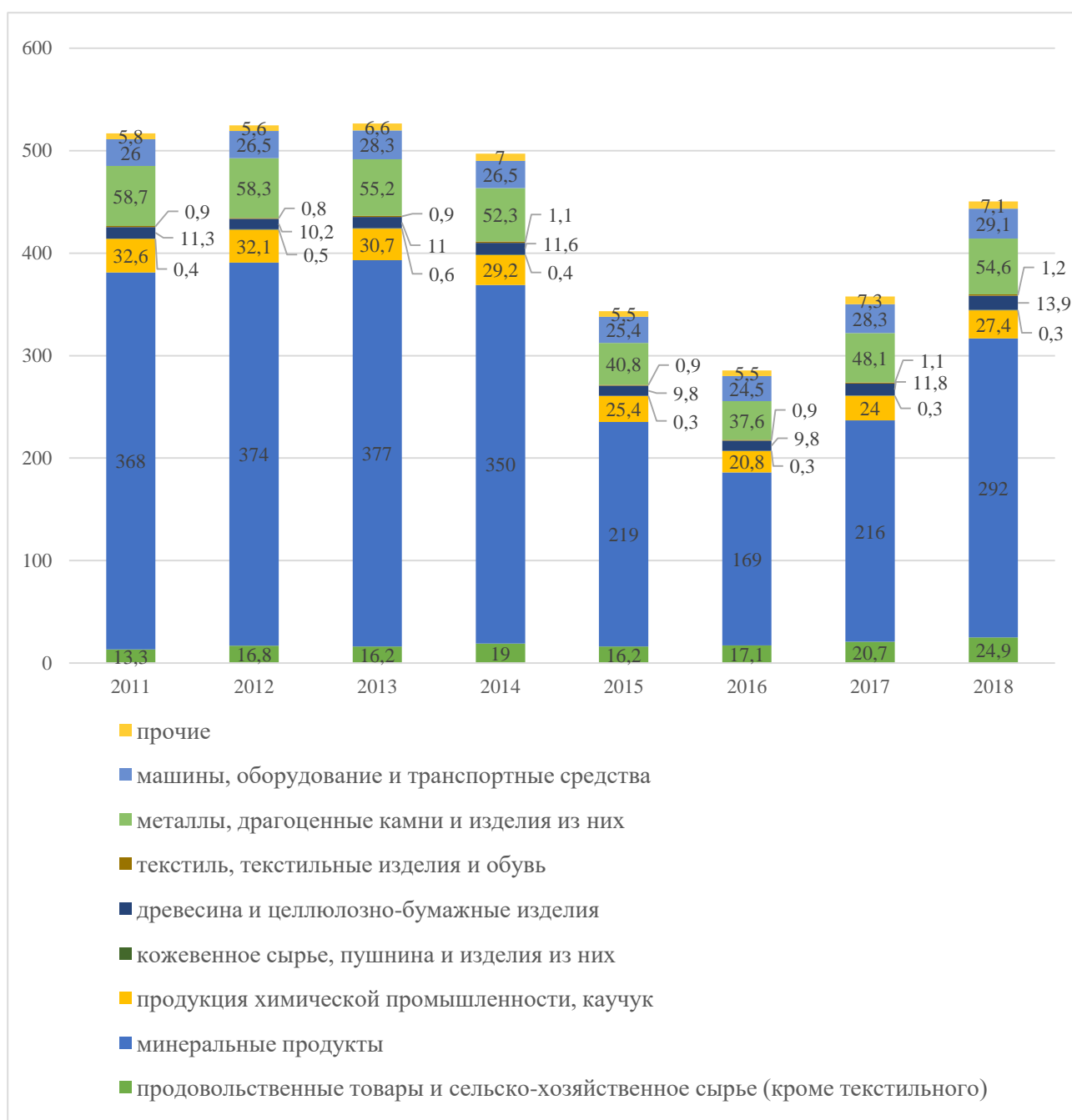


Рис. 6. Товарная структура экспорта России в 2011-2018 гг. (млрд. долл. США) [2-3]

Рост импорта (рис. 7) в 2017 году обусловлен значительным увеличением ввоза в страну машин, оборудования и транспортных средств, а также продукции химической промышленности, продовольственных товаров.

Необходимо отметить, что объемы экспорта и импорта ни одного из видов товаров не вернулись к значениям докризисного периода.

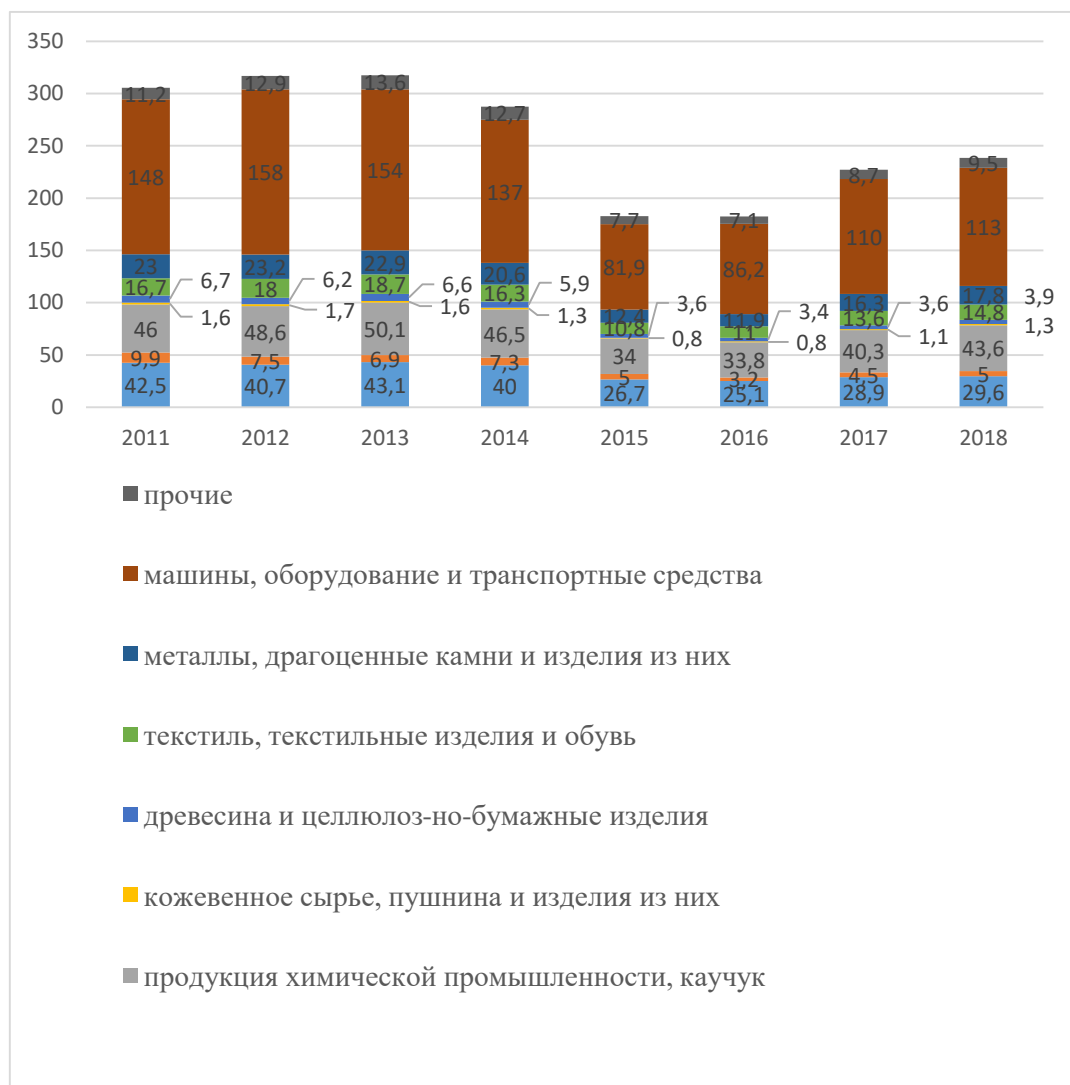


Рис. 7. Товарная структура импорта России в 2011-2018 гг. (млрд. долл. США) [2-3]

Таким образом, санкции нанесли серьезный урон экономике России: по таким показателям как ВВП, доля высокотехнологичных и наукоемких отраслей в ВВП, прямые иностранные инвестиции в экономику России, объемы экспорта и импорта до санкций наблюдался устойчивый рост, однако в 2015 году их значения оказались самыми низкими за весь восьмилетний период с 2011 по 2018 гг. Значения ВВП и прямых иностранных инвестиций смогли вернуться к значениям докризисных пери-

одов, однако объемы экспорта и доля продукции высокотехнологичных и наукоемких отраслей в ВВП не смогли за три года вернуться к прежним значениям. По-прежнему большая часть структуры экспорта выражена минеральными продуктами, что снова ставит экономику России в зависимость от цен на нефть. Вместе с тем, снижение доли наукоемких отраслей в ВВП создает риски для усугубления технологического отставания нашего государства от развитых стран мира.

#### Библиографический список

1. *Шесть лет санкций против России*. Главное // РБК. – [Электронный ресурс]. – Режим доступа: <https://www.rbc.ru/politics/04/12/2018/5bffb0f09a79470ff5378627> (дата обращения: 12.12.2019).
2. *БГД – Россия в цифрах – 2014 г.* // Федеральная служба государственной статистики. – [Электронный ресурс]. – Режим доступа: [https://gks.ru/bgd/regl/b14\\_11/Main.htm](https://gks.ru/bgd/regl/b14_11/Main.htm) (дата обращения: 12.12.2019).

3. БГД – Россия в цифрах - 2019г. // Федеральная служба государственной статистики. – [Электронный ресурс]. – Режим доступа: [https://gks.ru/bgd/regl/b19\\_11/Main.htm](https://gks.ru/bgd/regl/b19_11/Main.htm) (дата обращения: 12.12.2019).

4. Инвестиции в России // Федеральная служба государственной статистики. – [Электронный ресурс]. – Режим доступа: <https://www.gks.ru/folder/210/document/13238> (дата обращения: 20.12.2019).

5. Аналитики ЦБ объяснили трехкратный обвал иностранных инвестиций в Россию // РБК. – [Электронный ресурс]. – Режим доступа: <https://www.rbc.ru/economics/13/05/2019/5cd981989a7947252f589b47> (дата обращения: 20.12.2019).

## INFLUENCE OF ECONOMIC SANCTIONS ON THE BASIC MACROECONOMIC INDICES OF RUSSIA

**K.S. Kharkova**, Graduate Student

**A.N. Levichev**, Graduate Student

**P.G. Demidov** Yaroslavl State University

(Russia, Yaroslavl)

**Abstract.** *The article provides a brief description of the causes and directions of economic sanctions against Russia since 2014, shows the dynamics of GDP, the share of high-tech and high-tech industries in GDP, foreign direct investment, exports and imports by CIS countries and foreign countries, as well as the structure of foreign trade; conclusions are drawn about the success in overcoming the economic crisis, as well as risks arising from sanctions are noted.*

**Keywords:** *economic sanctions, crisis, GDP, the share of high-tech and high-tech industries in GDP, foreign direct investment, export, import.*